



ПРИГЛАШЕНИЕ

Уважаемые стоматологи-ортопеды фирма Медиа приглашает Вас на семинар!

«Заявка по образовательному мероприятию представлена в Комиссию по оценке учебных мероприятий и материалов для НМО на соответствие установленным требованиям на присвоение слушателям 6 кредитов для специальностей: Стоматология ортопедическая».

СЕМИНАР

«Одонтопрепарирование зубов под мостовидные и телескопические конструкции»

11 НОЯБРЯ 2017

Гостиница «Амакс»

📍 г. Красноярск, ул. Матросова 2

🕒 С 10.00 до 18.00



МУРАДОВ МУРАД АТАМУРАДОВИЧ, кандидат медицинских наук.

Научный сотрудник отделения современных технологий протезирования ЦНИИС и ЧЛХ Минздравсоцразвития России, доцент кафедры стоматологии ФУВ МОНКИ им. Владимирского.

Имеет более 50 научных публикаций, участвовал в ряде научных исследований по изучению точности оттисков, применяемых в несъемном протезировании (2000-2004), по результатам исследований защитил диссертационную работу «Сравнительный анализ высокоточных оттисков» (2004), соавтор книги «Точный оттиск» (2006), является соавтором патента на изобретение «Новый метод получения оттиска в несъемном протезировании (2005)»

Регламент:

09:40 – 10:00 Регистрация

10:00 – 11:30 Лекция 1 часть

11:30 – 11:45 Перерыв

11:45 – 13:15 Лекция 1 часть

13:15 – 14:00 Обед

14:00 – 15:30 Лекция 2 часть

15:30 – 15:45 Перерыв

15:45 – 17:30 Практическая демонстрация

17:30 – 18:00 Дискуссия, ответы на вопросы, вручение сертификатов

Программа семинара:

- 5 основных принципов одонтопрепарирования, самые сложные зубы для правильного препарирования. Геометрия культи, текстура поверхности;
- Виды ретенции коронок. Способы повышения первичной ретенции коронок;
- Уровень препарирования: наддесневой или поддесневой;
- Биологическая ширина, способы ее измерения;

- Виды уступов и рекомендации по выбору боров;
- Биотипы десны. Отличительные особенности толстого биотипа от тонкого. Кератинизированная десна;
- Необходимые материалы и инструменты для препарирования витальных зубов;
- Последовательность клинических этапов препарирования под полные коронки разными методами. Метод «линейного» одонтопрепарирования;
- Последовательность клинических этапов препарирования под керамические виниры;
- Особенности прямого и непрямого изготовления временных коронок и мостовидных протезов;

Практическая демонстрация:

- Одонтопрепарирование одного зуба - метод «линейного» одонтопрепарирования;
- Одонтопрепарирование 2х зубов под мостовидную конструкцию – метод. «Линейного» одонтопрепарирования;
- Особенности прямого изготовления временной коронки и временного балочного мостовидного протеза;




СТОИМОСТЬ	При оплате до 05.11.2017	При оплате с 06.11.2017
Семинар и практическая демонстрация	7500	8000



Предварительная запись обязательна.

По окончании курса выдаются сертификаты

Записаться и получить подробную информацию о проводимых мероприятиях Вы можете в наших офисах:



 г.Красноярск
 ул. Семафорная, 439Д, корп.1
 +7 (391) **213-33-74**
 +7 (391) **213-33-76** тел./факс
 mkm-dent@mail.ru

 г.Красноярск
 ул. Марковского, 43
 +7 (391) **227-03-87**
 +7 (391) **258-68-80**

 kras-media@mail.ru

г.Абакан
 республика Хакасия
 ул. К.Маркса, 44
 +7 (3902) **28-73-05**
 +7 (3902) **28-71-41** (тел./факс)
mediaek@mail.ru

г.Ачинск
 9 микрорайон, 3
 +7 (39151) **7-22-69**
media_achinsk@mail.ru

г.Канск
 ул. Коростелева, 28
 +7 (39161) **2-39-73**
media@kansk.krasnet.ru

